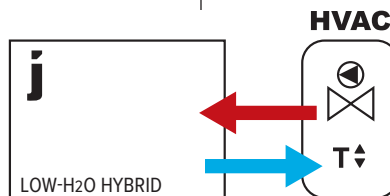
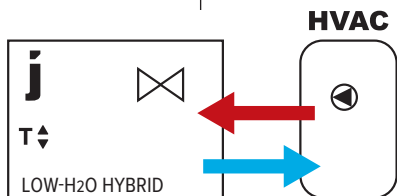


Wens je kamertemperatuurregeling op het toestel?

Ja, kamertemperatuurregeling in het toestel
Ventilatoren starten automatisch wanneer de interne regeling warm/koud water door de radiator stuurt

Nee, kamertemperatuurregeling buiten het toestel
Ventilatoren starten automatisch wanneer de externe regeling warm/koud water door de radiator stuurt

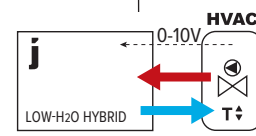
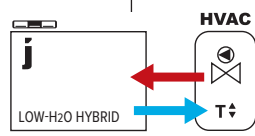
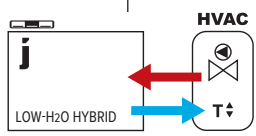
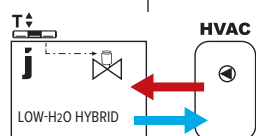
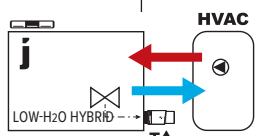


Zonder 0-10V signaal:

- kamerthermostaat (Geen-Jaga)
- zoneregeling met kamertemp. regeling
- ketel- of warmtepompsturing met kamertemp. regeling
- domotica met kamertemp. regeling
- andere externe kamertemp. regelingen

0-10V signaal voor ventilatorsturing beschikbaar van

- Jaga kamerthermostaat met 0-10V signaal naar toestel
- domotica beschikbaar met 0-10V signaal naar toestel



Verwarming:
Temperatuurregeling via
Thermostatisch
Radiatorventiel (TRV)

Temperatuurregeling via
bedieningspaneel op toestel
(thermo-elektrisch ventiel in
de radiator aangesloten op
elektronica van het toestel)

Koeling:
Thermostaatkop / adapter
(5090 1114) staat op koelstand,
geen temperatuurregeling

Ventilatorsnelheid
wordt bepaald door
3-standenbediening

Ventilatorsnelheid wordt
automatisch aangepast op basis
van de actuele kamertemperatuur
en de gewenste kamertemperatuur,
ingesteld via de tiptoetsbediening

Kies 1 van de 3
ventilatorsnelheden (snelheid
past zich niet automatisch aan
de kamertemperatuur aan)

Ventilatorsnelheid past zich
aan, aan de kamertemperatuur.
Stel het temperatuurbereik in
via het bedieningspaneel

Ventilatorsnelheid wordt
gestuurd door 0-10V
aansluiting op de elektronica
in de radiator

JAGA ACO

JAGA TPT

JAGA ACO

JAGA TPT

JAGA BMS

Codering: D09

D01

D09

D01

D03